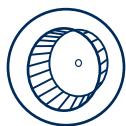


СУШИЛЬНАЯ МАШИНА 8 КГ

MDE20 И MDG20



СИСТЕМА TURBOVENT®*

- БЫСТРЫЙ ВЕНТИЛЯТОР ОПТИМАЛЕН ДЛЯ ДЛИННЫХ СИСТЕМ
- ВЫСОКИЙ ПОТОК ВОЗДУХА СНИЖАЕТ ВРЕМЯ СУШКИ
- ПОВЫШЕТ ЭФФЕКТИВНОСТЬ И КОЛИЧЕСТВО ЦИКЛОВ



ПОНЯТНОЕ УПРАВЛЕНИЕ

- МЕХАНИЧЕСКОЕ УПРАВЛЕНИЕ - НАДЕЖНОЕ И ПРОСТОЕ (MDE/G20CS И MDE/G20MN)
- ГИБКОСТЬ И ИНДИВИДУАЛЬНЫЕ ЦЕНЫ ПРОГРАММ, А ТАКЖЕ ОПЦИЙ С СИСТЕМОЙ УПРАВЛЕНИЯ СЕРИИ M-Series, И ВСЕ ЭТО НАЖАТИЕМ ОДНОЙ КНОПКИ. (MDE/G20PD И MDE/G20PR)



БОЛЬШОЙ ОБЪЕМ

- БОЛЬШОЙ 209 ЛИТРОВЫЙ БАРАБАН БЫСТРО СПРАВЛЯЕТСЯ С РАБОТОЙ
- УДОБНО И ПОЛЬЗОВАТЕЛЮ И ВЫСОКА ПРОИЗВОДИТЕЛЬНОСТЬ



ДОЛГОВЕЧНАЯ

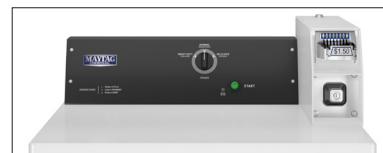
- ФАРФОРОВАЯ ЭМАЛЬ — НАДЕЖНОЕ ПОКРЫТИЕ ДЛЯ БОЛЬШОГО ТРАФИКА
- ПЕРЕДНЯЯ СЪЕМНАЯ ПАНЕЛЬ — ЛЕГКО СНИМАТЬ, БЫСТРЫЙ ДОСТУП К КОМПОНЕНТАМ МАШИНЫ
- ПОЗВОЛЯЕТ УДОБНО ОБСЛУЖИВАТЬ КРЫЛЬЧАТКУ МОТОРА И БЫСТРО УДАЛЯТЬ ВОРС
- ПЕРЕВЕШИВАЕМАЯ ДВЕРЬ ДЛЯ УДОБСТВА ЗАГРУЗКИ/ ВЫГРУЗКИ



МОНЕТНАЯ
MDE20PDAGW
(ТАКЖЕ, ЕСТЬ ГАЗОВЫЙ
НАГРЕВ)



ДЕБИТОВАЯ
MDE20PNAGW
НА КАРТИНКЕ



МЕХАНИЧЕСКАЯ МОНЕТА
MDE20CSAGW НА КАРТИНКЕ



БЕСПЛАТНАЯ
MDE20MNAGW
НА КАРТИНКЕ
(ТАКЖЕ, ЕСТЬ
ГАЗОВЫЙ НАГРЕВ)

СУШИЛЬНАЯ МАШИНА 8 КГ		
ПРИЕМ ОПЛАТЫ	ЭЛЕКТРО	ГАЗ
МОНЕТНАЯ	MDE20PDAGW	MDG20PDAGW
ДЕБИТОВАЯ/ БЕСПЛАТНАЯ	MDE20PNAGW	MDG20PNAGW
МЕХ. МОНЕТА	MDE20CSAGW	MDG20CSAGW
БЕСПЛАТНАЯ МЕХАНИКА	MDE20MNAGW	MDG20MNAGW

AMERICA
AN AMERICAN COMPANY FOR OVER 100 YEARS

MAYTAG® COMMERCIAL LAUNDRY

* Определенные модели

ООО "НЕВСКИЙ ПРОСПЕКТ" 8 (800) 600 4753

ЗАЙДИТЕ НА COINLAUNDRY.RU, ЧТОБЫ УЗНАТЬ БОЛЬШЕ .

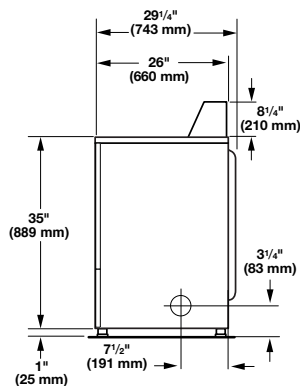
®/™ © 2020 Maytag. Все права защищены.
MY200055 12/20

СУШИЛЬНАЯ МАШИНА 8 КГ

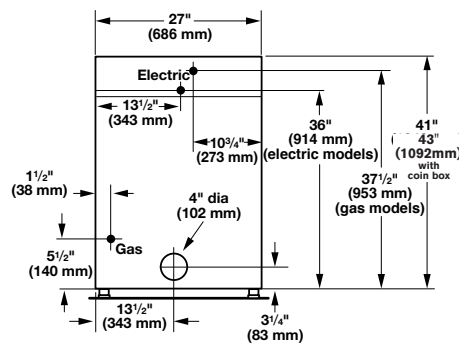
MDE20 AND MDG20



ВИД СБОКУ

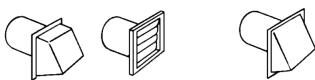


ВИД СЗАДИ



МАКСИМАЛЬНАЯ ДЛИНА ВОЗДУХОВОДА НА КОЛИЧЕСТВО ПОВОРОТОВ

КОЛ-ВО
90° УГЛОВ



ЖЕСТКИЙ МЕТАЛЛИЧЕСКИЙ ВОЗДУХОВОД

	Отвод коробкой или жалюзи	Угловой отвод
0	64 ft. (19.5 m)	58 ft. (17.7 m)
1	54 ft. (16.5 m)	48 ft. (14.6 m)
2	44 ft. (13.4 m)	38 ft. (11.6 m)
3	35 ft. (10.7 m)	29 ft. (8.8 m)
4	27 ft. (8.2 m)	21 ft. (6.4 m)



*Используйте диаметр 100 mm жесткий алюминиевый или воздуховод из металла. Не используйте пластик, не металлические или горючие воздуховоды.

Читайте инструкции по установке. Из-за последовательных разработок повышения эффективности товаров, Maytag оставляет за собой право изменять спецификации без предупреждения. Экспортные модели поставляются без устройства приема оплаты.

МОДЕЛИ COIN DROP/COIN SLIDE/CARD READER READY NON-VEND	MDE20 (PD/CS/PR) MDE20 (MN)	MDG20 (PD/CS/PR) MDG20 (MN)
НАГРЕВ	ЭЛЕКТРО	ГАЗ
ОБЪЕМ СУШИЛЬНОГО БАРАБАНА		
ОБЪЕМ БАРАБАНА — ЛИТРЫ	209.5	209.5
ДИАМЕТР БАРАБАНА — ММ	667	667
ГЛУБИНА БАРАБАНА — ММ	590	590
ГАБАРИТЫ		
ШИРИНА - ММ	686	686
ГЛУБИНА - ММ	743	743
ВЫСОТА - ММ	1,092*	1,092*
ОТВЕРСТИЕ ДВЕРИ - ММ	514	514
ВЫТЯЖНОЙ ВОЗДУХОВОД - ММ	101.6**	101.6**
В УПАКОВКЕ		
В УПАКОВКЕ ШИРИНА - ММ	731	731
В УПАКОВКЕ ГЛУБИНА - ММ	782	782
В УПАКОВКЕ ВЫСОТА - ММ	1,134	1,134
ПРИМЕРНЫЙ ВЕС		
БЕЗ УПАКОВКИ - КГ	56.7	56.7
В УПАКОВКЕ - КГ	64.4	64.4
ЭЛЕКТРИЧЕСКИЕ ТРЕБОВАНИЯ		
ВОЛЬТ	220-240V	220-240V
ПРЕДОХРАНИТЕЛЬ - А	25	10
ПОТОК ВОЗДУХА — КУБ.М/ЧАС	215 (6.10)	230 (6.50)
МОЩНОСТЬ НАГРЕВА - ВАТТ	4,600	N/A
МОЩНОСТЬ ГАЗ НАГРЕВА — БТУ/Ч (ККАЛ/Ч)	N/A	20,000 (5,040)
ПРИСОЕДИНЕНИЕ ГАЗА — ДЮЙМ	N/A	3/8 N.P.T.
МОЩНОСТЬ МОТОРА — ЛС (кВт)	1/3 (.25)	1/3 (.25)